



УПРАВЛЕНИЕ ФЕДЕРАЛЬНОЙ СЛУЖБЫ
ГОСУДАРСТВЕННОЙ СТАТИСТИКИ
ПО Г. МОСКВЕ И МОСКОВСКОЙ ОБЛАСТИ

Численность и начисленная заработная плата работников организаций Московской области



март 2023 года



Численность и начисленная заработная плата работников организаций

март 2023 года

- 01** Среднесписочная численность работников организаций (без внешних совместителей)
- 02** Структура среднесписочной численности работников организаций
- 03** Фонд начисленной заработной платы работников организаций
- 04** Среднемесячная начисленная заработная плата работников организаций

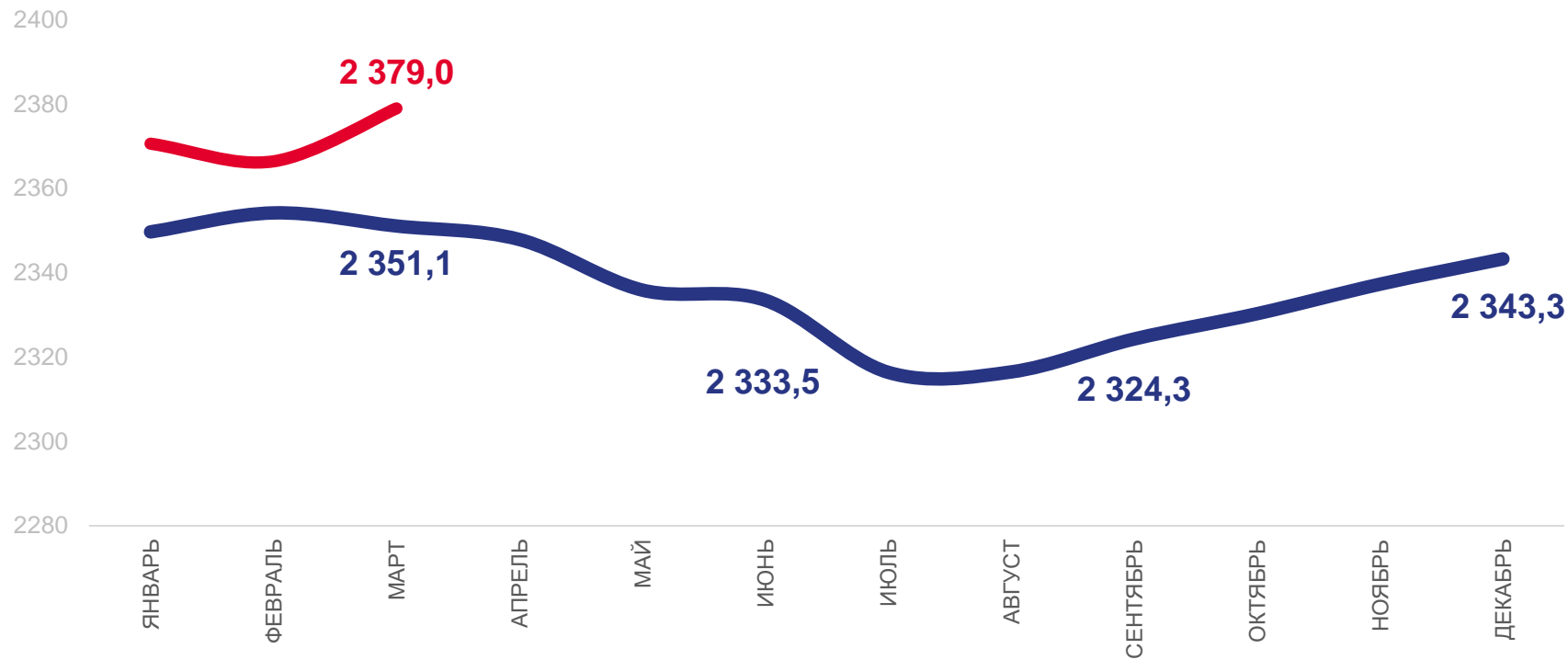


СРЕДНЕСПИСОЧНАЯ ЧИСЛЕННОСТЬ РАБОТНИКОВ ОРГАНИЗАЦИЙ

март 2023 г., тысяч человек



2 379,0



2022

2023





СРЕДНЕСПИСОЧНАЯ ЧИСЛЕННОСТЬ РАБОТНИКОВ ОРГАНИЗАЦИЙ

март 2023 г. в % к февралю 2023 г.



107,8



105,3



99,6



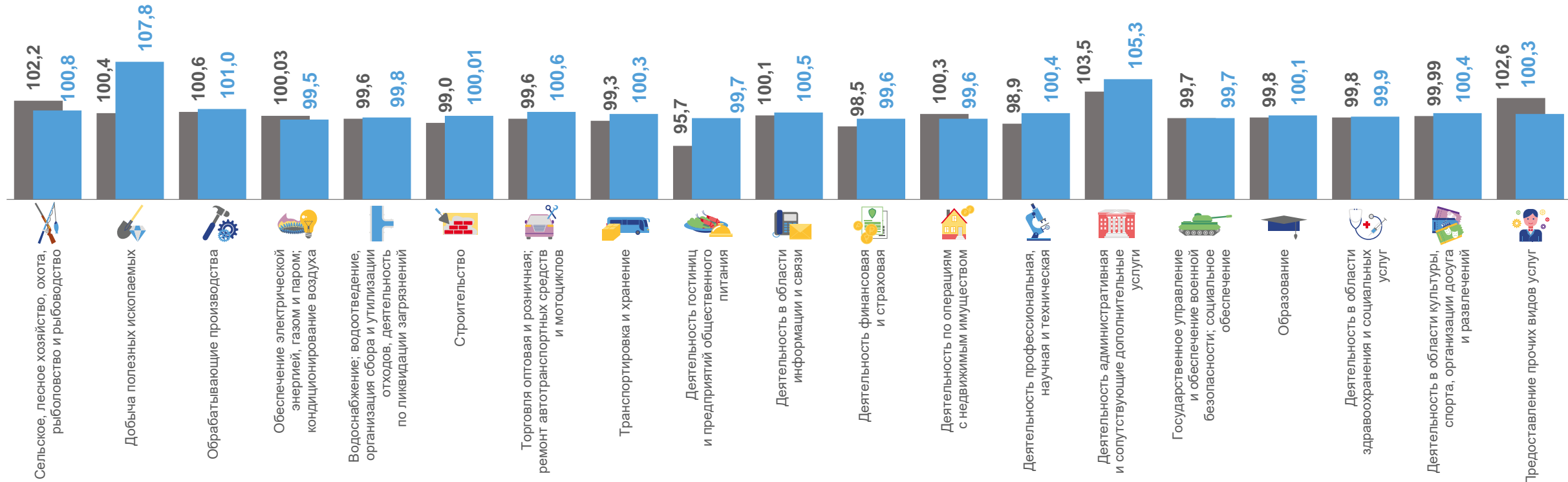
99,5

Добыча полезных ископаемых

Деятельность административная и сопутствующие дополнительные услуги

Деятельность финансовая и страховая

Обеспечение электрической энергией, газом и паром; кондиционирование воздуха



■ Март 2022 г. к февралю 2022 г.

■ Март 2023 г. к февралю 2023 г.



СРЕДНЕСПИСОЧНАЯ ЧИСЛЕННОСТЬ РАБОТНИКОВ ОРГАНИЗАЦИЙ

март 2023 г. в % к марту 2022 г.



121,4



110,9



95,1



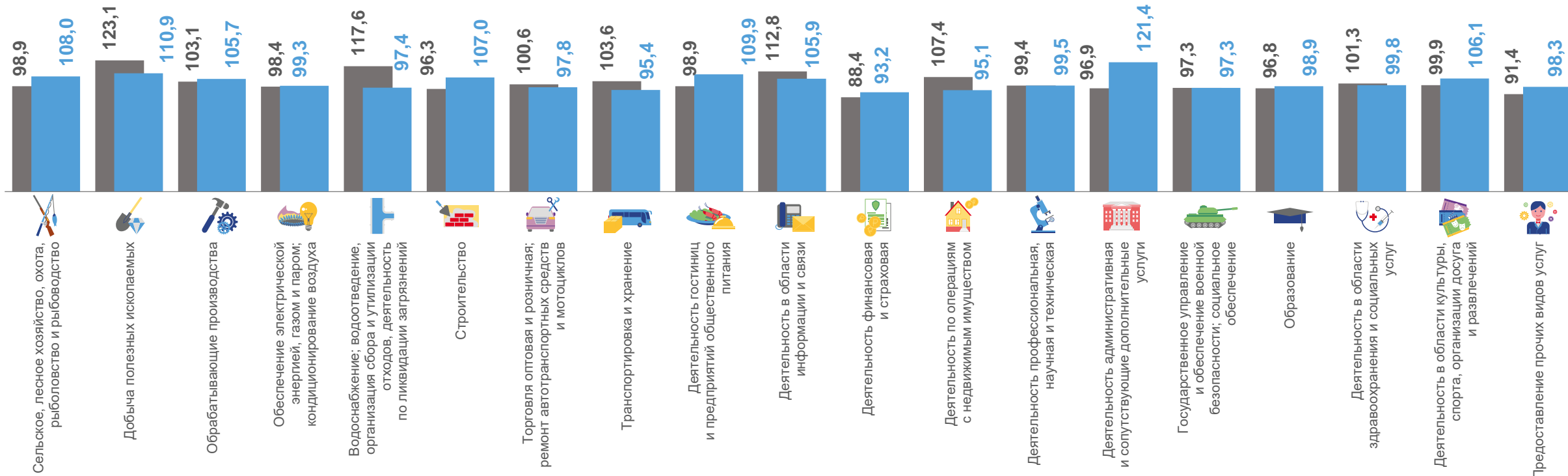
93,2

Деятельность административная и сопутствующие дополнительные услуги

Добыча полезных ископаемых

Деятельность по операциям с недвижимым имуществом

Деятельность финансовая и страховая



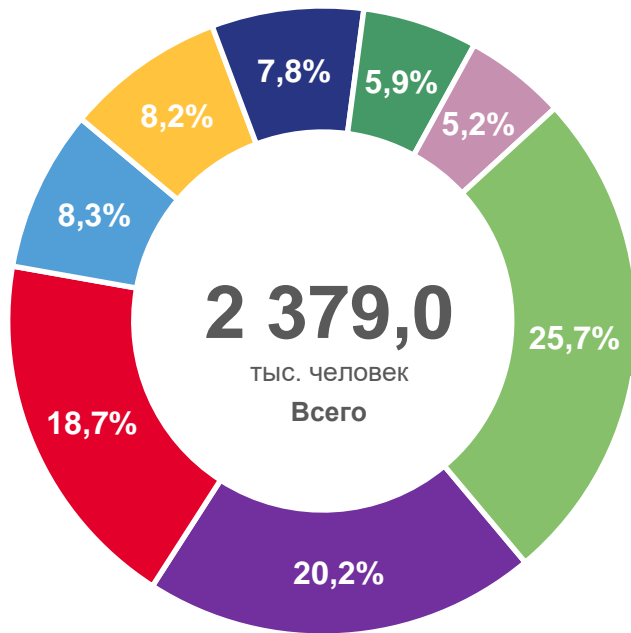
■ Март 2022 г. к марту 2021 г.

■ Март 2023 г. к марту 2022 г.

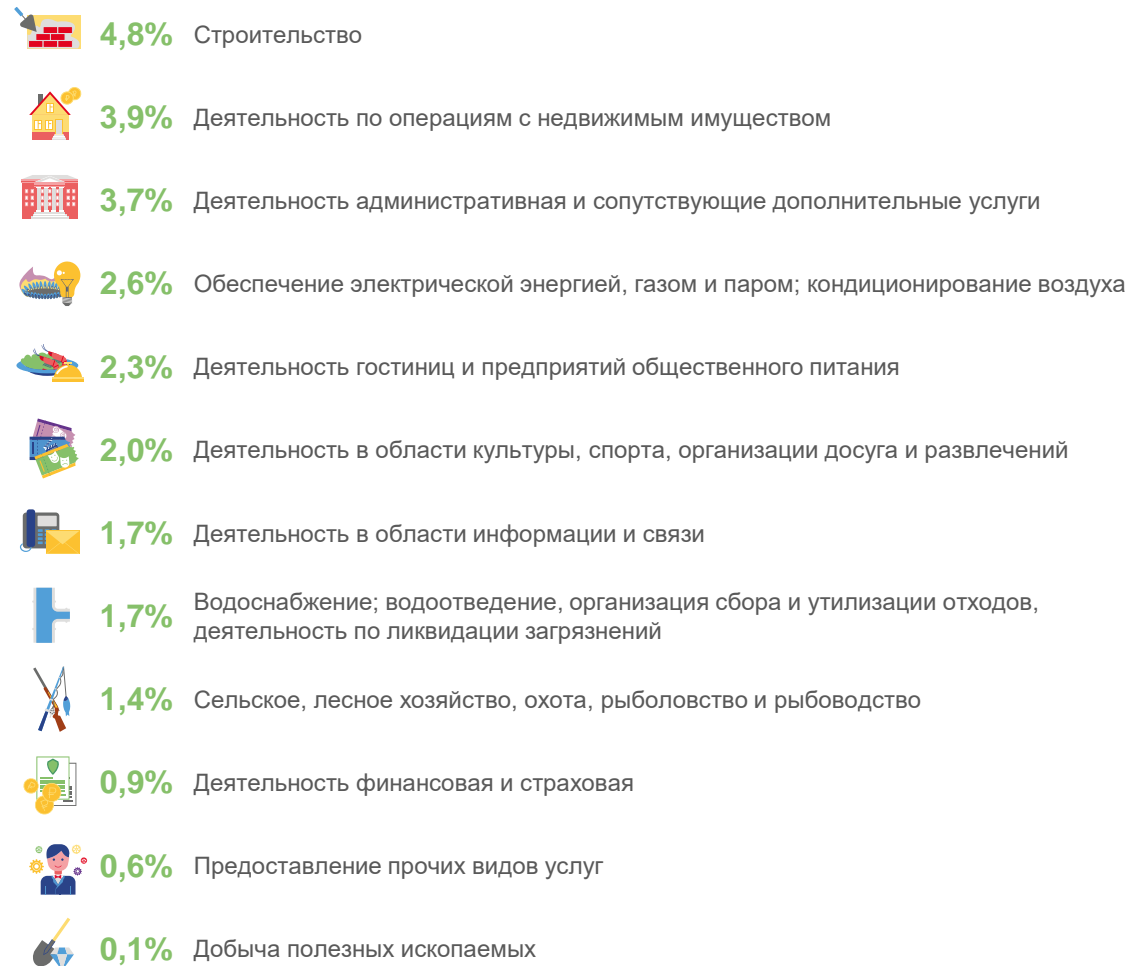


СТРУКТУРА СРЕДНЕСПИСОЧНОЙ ЧИСЛЕННОСТИ РАБОТНИКОВ ОРГАНИЗАЦИЙ

март 2023 г., в % к итогу



из них:



- Обрабатывающие производства
- Торговля оптовая и розничная; ремонт автотранспортных средств и мотоциклов
- Транспортировка и хранение
- Образование
- Деятельность в области здравоохранения и социальных услуг
- Деятельность профессиональная, научная и техническая
- Государственное управление и обеспечение военной безопасности; социальное обеспечение
- Другие виды экономической деятельности



ФОНД НАЧИСЛЕННОЙ ЗАРАБОТНОЙ ПЛАТЫ РАБОТНИКОВ ОРГАНИЗАЦИЙ

март 2023 г., млн рублей



186 188,1

Всего

из них:



40 946,0

Обрабатывающие производства



37 372,0

Торговля оптовая и розничная; ремонт автотранспортных средств и мотоциклов



17 316,0

Транспортировка и хранение



15 931,1

Деятельность профессиональная, научная и техническая



12 928,7

Образование

Виды экономической деятельности с наибольшим фондом начисленной заработной платы работникам организаций:



ФОНД НАЧИСЛЕННОЙ ЗАРАБОТНОЙ ПЛАТЫ РАБОТНИКОВ ОРГАНИЗАЦИЙ

март 2023 г. в % к февралю 2023 г.



119,3



115,6



99,8



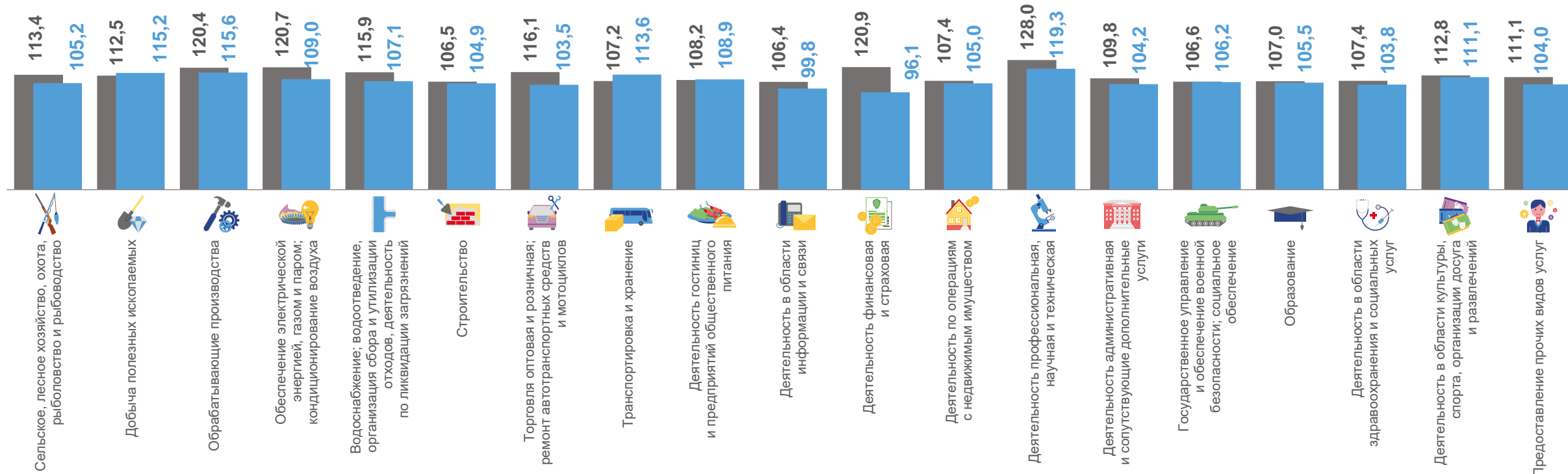
96,1

Деятельность профессиональная, научная и техническая

Обрабатывающие производства

Деятельность в области информации и связи

Деятельность финансовая и страховая



■ Март 2022 г. к февралю 2022 г.

■ Март 2023 г. к февралю 2023 г.



ФОНД НАЧИСЛЕННОЙ ЗАРАБОТНОЙ ПЛАТЫ РАБОТНИКОВ ОРГАНИЗАЦИЙ

март 2023 г. в % к марту 2022 г.



124,1



118,5



97,0



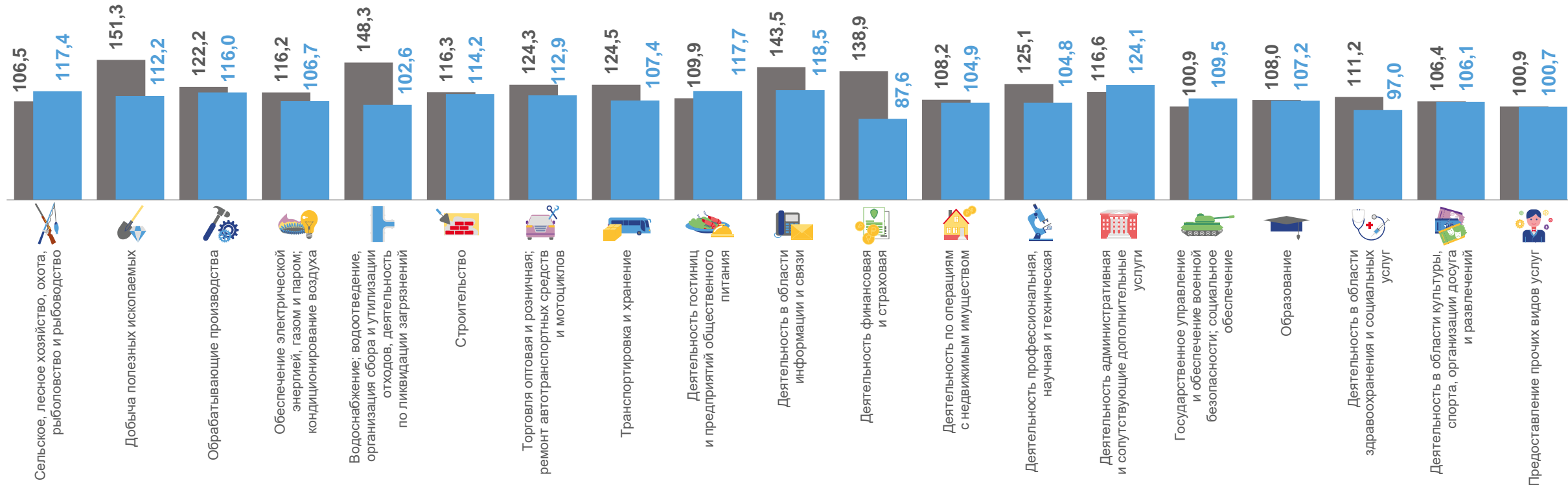
87,6

Деятельность административная и сопутствующие дополнительные услуги

Деятельность в области информации и связи

Деятельность в области здравоохранения и социальных услуг

Деятельность финансовая и страховая



■ Март 2022 г. к марту 2021 г.

■ Март 2023 г. к марту 2022 г.





СРЕДНЕМЕСЯЧНАЯ НАЧИСЛЕННАЯ ЗАРАБОТНАЯ ПЛАТА РАБОТНИКОВ ОРГАНИЗАЦИЙ

март 2023 г., рублей



128 264,0



113 683,7



47 750,0



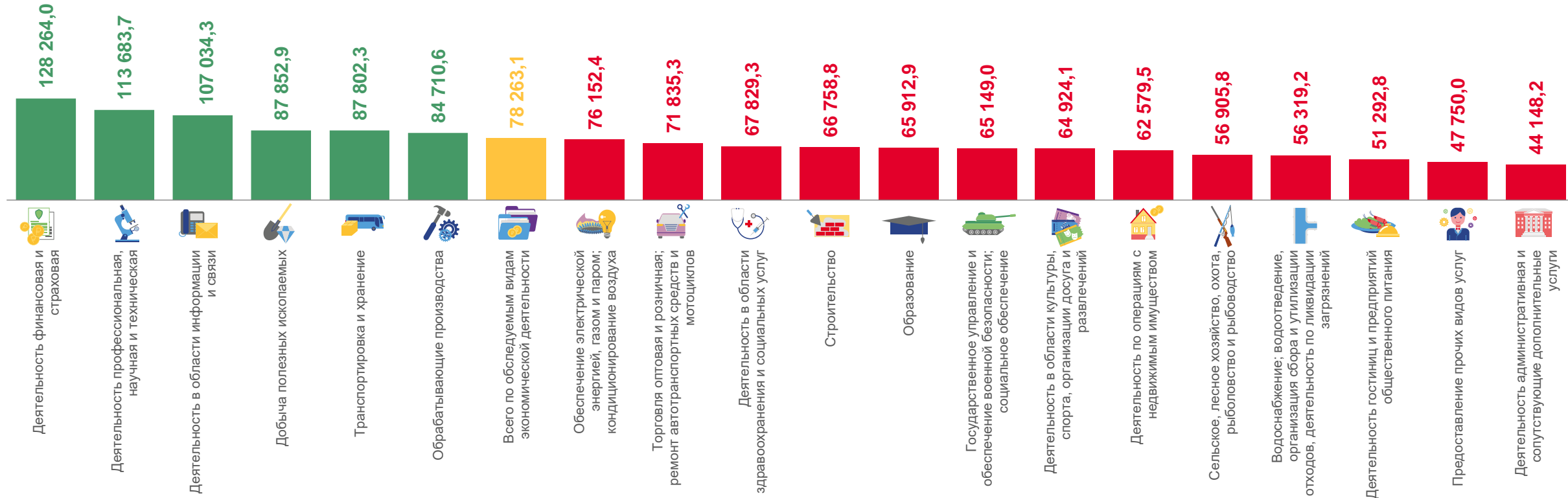
44 148,2

Деятельность финансовая и страховая

Деятельность профессиональная, научная и техническая

Предоставление прочих видов услуг

Деятельность административная и сопутствующие дополнительные услуги





СРЕДНЕМЕСЯЧНАЯ НАЧИСЛЕННАЯ ЗАРАБОТНАЯ ПЛАТА РАБОТНИКОВ ОРГАНИЗАЦИЙ

март 2023 г. в % к февралю 2023 г.



118,9



114,7



99,0



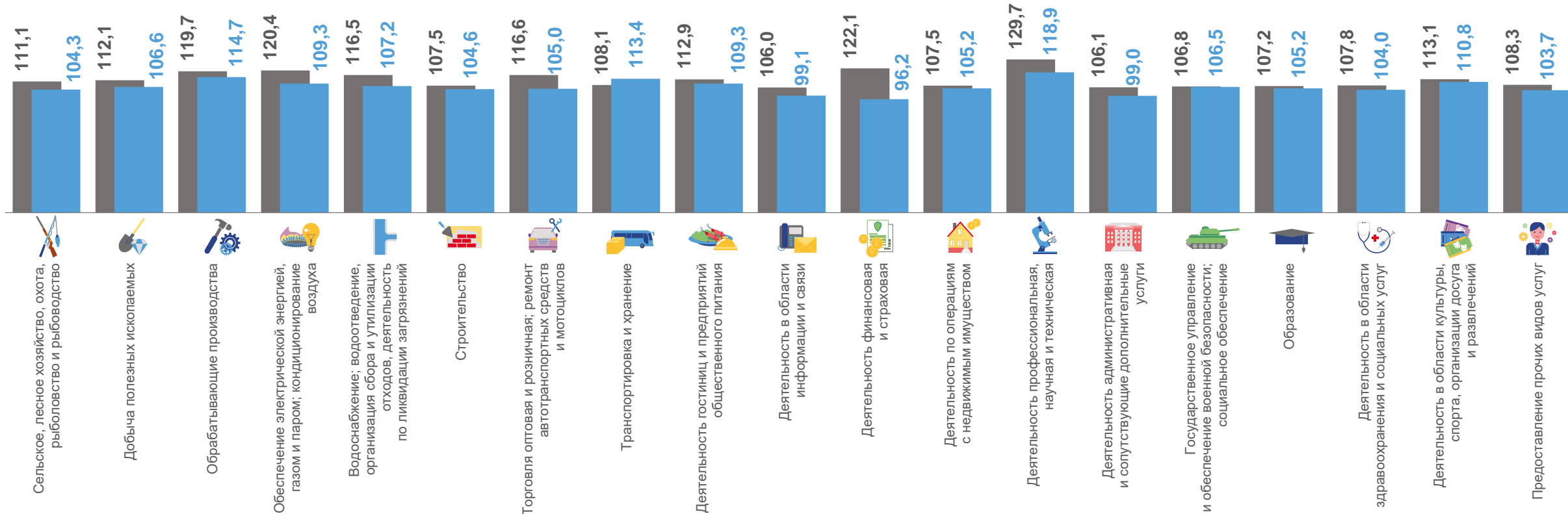
96,2

Деятельность профессиональная, научная и техническая

Обрабатывающие производства

Деятельность административная и сопутствующие дополнительные услуги

Деятельность финансовая и страховая



■ Март 2022 г. к февралю 2022 г.

■ Март 2023 г. к февралю 2023 г.





СРЕДНЕМЕСЯЧНАЯ НАЧИСЛЕННАЯ ЗАРАБОТНАЯ ПЛАТА РАБОТНИКОВ ОРГАНИЗАЦИЙ

март 2023 г. в % к марту 2022 г.



112,7



111,7



97,5



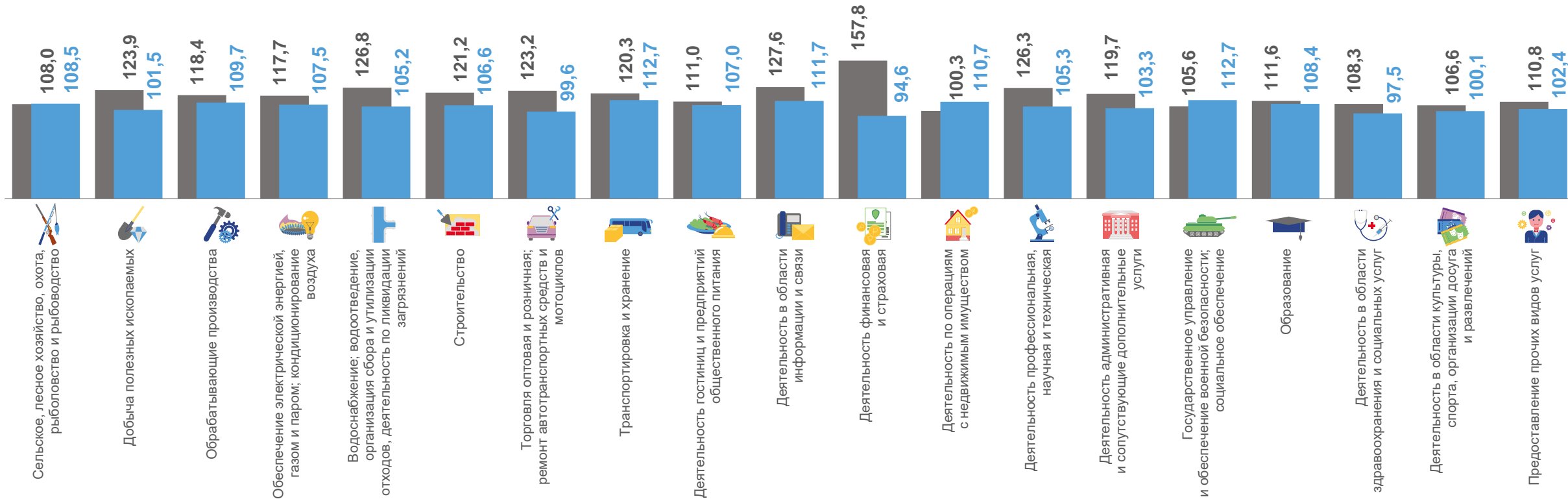
94,6

Транспортировка и хранение

Деятельность в области информации и связи

Деятельность в области здравоохранения и социальных услуг

Деятельность финансовая и страховая



■ Март 2022 г. к марту 2021 г.

■ Март 2023 г. к марту 2022 г.